



homophones

ET EST




un aperçu DU PRODUIT




Choisis et tape le bon mot

Ils étaient soixante onze.

et est




l'élève va compléter
des phrases
avec le bon mot.




Choisis et tape le bon mot

S'il calme, il dormira
mieux plus longtemps.



et est



Choisis et tape le bon mot

Il la montra du doigt chuchota
quelques mots.

et est



comment utiliser LES BOOM CARDS



BOOM LEARNING, c'est une plateforme numérique que vous élèves peuvent utiliser sur n'importe quel équipement (tablettes, ordinateurs, laptops, etc.).

C'est une ressource sans papier, qui peut être utilisée en classe ou à distance.

Quand vous achetez mon produit, un lien vous dirigera vers le site BOOM LEARNING. Vous devrez vous inscrire. Le compte de base est GRATUIT.

Avec la formule gratuite, il suffit de générer un lien gratuit **Fast Pin** pour que vos élèves puissent jouer.



comment utiliser À DISTANCE

- envoyer un lien gratuit à vos élèves (vous pouvez choisir de "cacher" quelques cartes si vous jugez l' activité trop difficile ou pour différencier)
- partager votre écran pour que les élèves réfléchissent et partagent leurs idées en groupe



comment utiliser EN CLASSE

- projeter les diapos et les enfants travaillent en groupe
- imprimer les cartes de votre choix et l'élève répond individuellement
- travailler en stations si vous êtes équipés de tablettes ou ordinateurs
- s'en servir pour les routines, discussions, etc...



inscris toi à ma newsletter
ET REÇOIS DES GRATUITÉS



accède à ma
bibliothèque virtuelle
gratuite pour découvrir
mes produits

